


Postup přihlášení do TEAMS

1) Webová stránka školy: <http://www.zs-oslavickavm.cz/>

2) Kliknout na obrázek Teams:



3) Přihlášení k účtu Microsoft:

 Microsoft

Přihlásit se

.....@zs-oslavickavm.cz

Nemáte účet? [Vytvořte si ho!](#)


[Nezdařil se přístup k účtu?](#)

[Možnosti přihlášení](#)

[Zpět](#) [Další](#)

Vyplnit jméno bez diakritiky: vzor ADAM NOVÁK – anovak@ zs-oslavickavm.cz

4) Další – zadat heslo, zůstat přihlášený „ANO“

 Microsoft

hladikova@zs-oslavickavm.cz

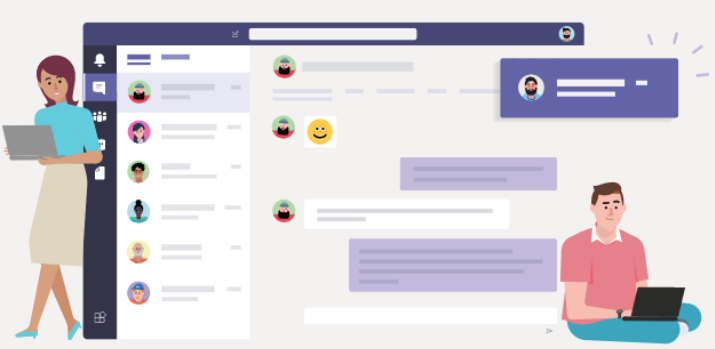
Zůstat přihlášen(a)?

Když to uděláte, snížíte počet výzev k přihlášení, které se vám budou zobrazovat.

Přístě už nezobrazovat


[Ne](#) [Ano](#)

5) Stáhnout aplikaci do PC nebo použít aplikaci bez instalace (LZE opakovaně použít)



Stáhněte si aplikaci Teams pro plochu a zajistěte si lepší připojení.

[Stáhnout aplikaci pro Windows](#)

Místo toho použijte webovou aplikaci. 

Právní informace Ochrana soukromí a soubory cookie © 2020 Microsoft

6) HOTOVO – jsme v TEAMS